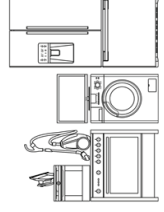


به نام خدا



ENGINEERING DIVISION
RESEARCH & DEVELOPMENT DEPARTMENT
ENTEKHAB GROUP DESIGN CENTER



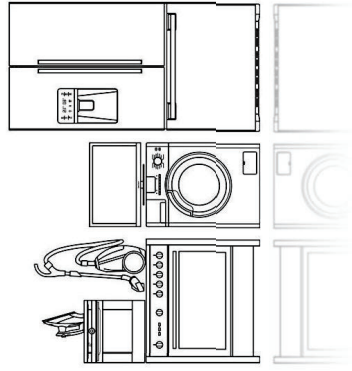


گروه انتخاب

معاونت مهندسی و تحقیقات

مدیریت تحقیق و توسعه

دپارتمان طراحی صنعتی



SNOWA



Tecnogas

DAEIVOO
ELECTRONICS

ENGINEERING DIVISION
RESEARCH & DEVELOPMENT DEPARTMENT
ENTEKHAB GROUP DESIGN CENTER

ЕНТЕКХАВ ГРУПЪНЪ ДИВИЗИОН
РЕСЕРЧ & ДЕВЕЛОПМЕНТ ДЕПАРТМЕНТ
ЕНТЕКХАВ ГРУПЪНЪ ДИВИЗИОН

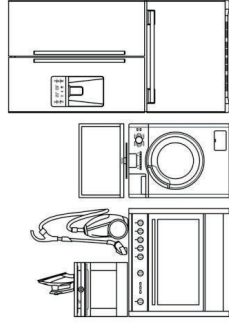


نمایشگر SR15



تهیه و تنظیم :

دپارتمان طراحی صنعتی

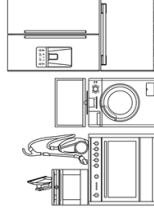


ENGINEERING DIVISION
RESEARCH & DEVELOPMENT DEPARTMENT
ENTEKHAB GROUP DESIGN CENTER

ЕНТЕХАВ ГРУПП ДИЗАЙН ЦЕНТЕР
РЕСЕРЧ & ДЕВЕЛОПМЕНТ ДЕПАРТМЕНТ
ЕНТЕХАВ ГРУПП ДИЗАЙН ЦЕНТЕР

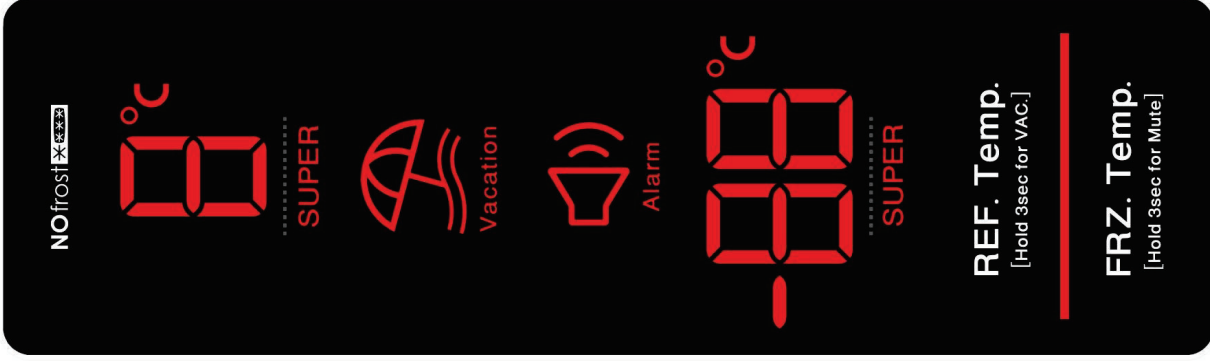


حالت های مختلف نمایشگر SR15



ENGINEERING DIVISION
RESEARCH & DEVELOPMENT DEPARTMENT
ENTEKHAB GROUP DESIGN CENTER

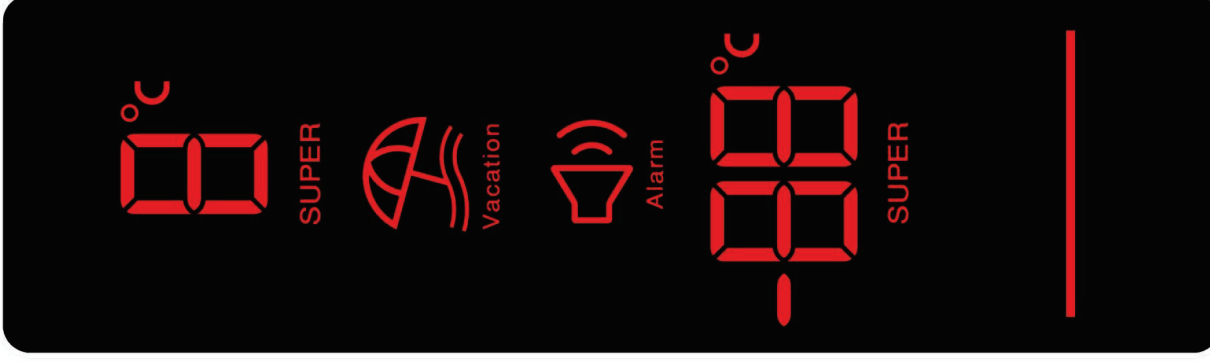




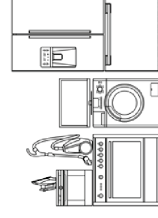
حالت کلی

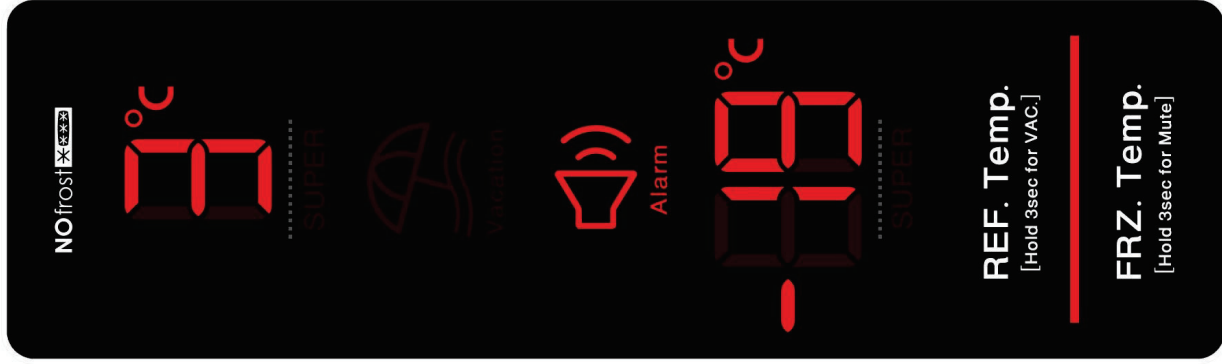


چاپ سفید



LED نارنجی

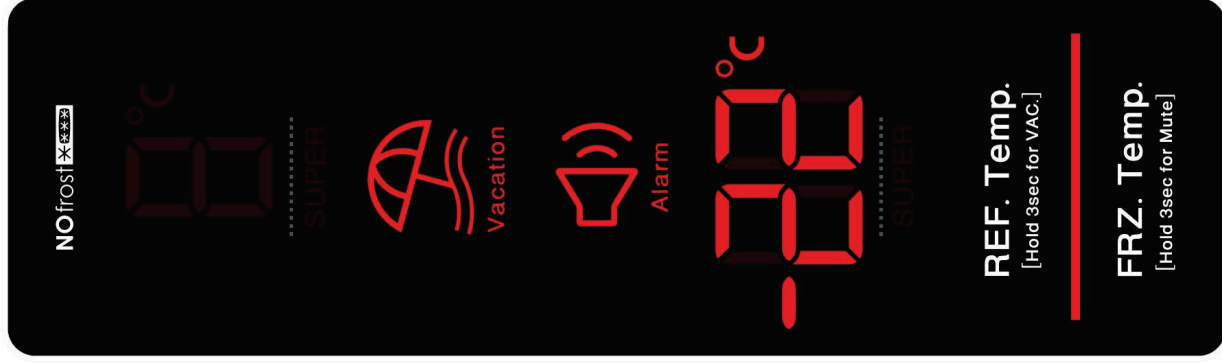




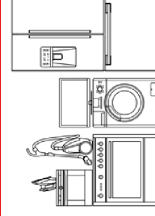
حالت پیش فرض تنظیمات

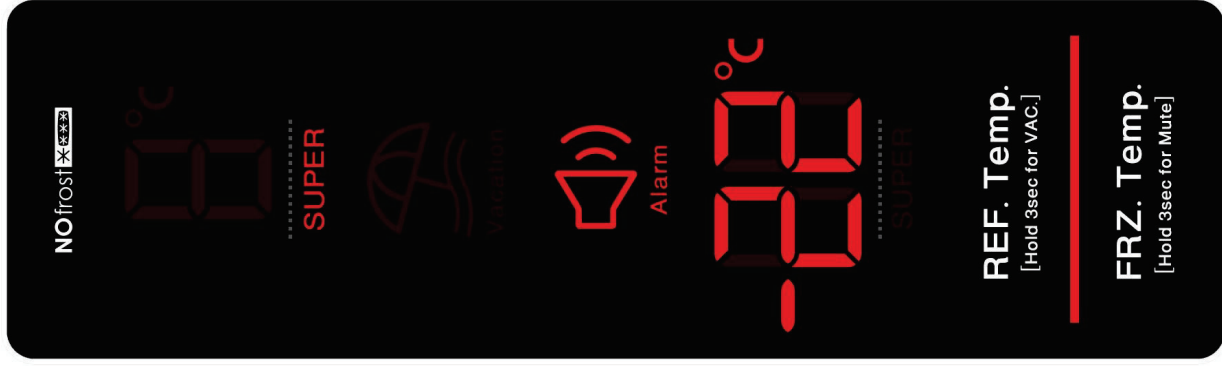


حداقل دمای یخچال و فریزر



فعال بودن و کیشن





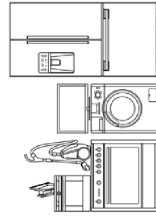
فعال بودن حالت سوپر کول

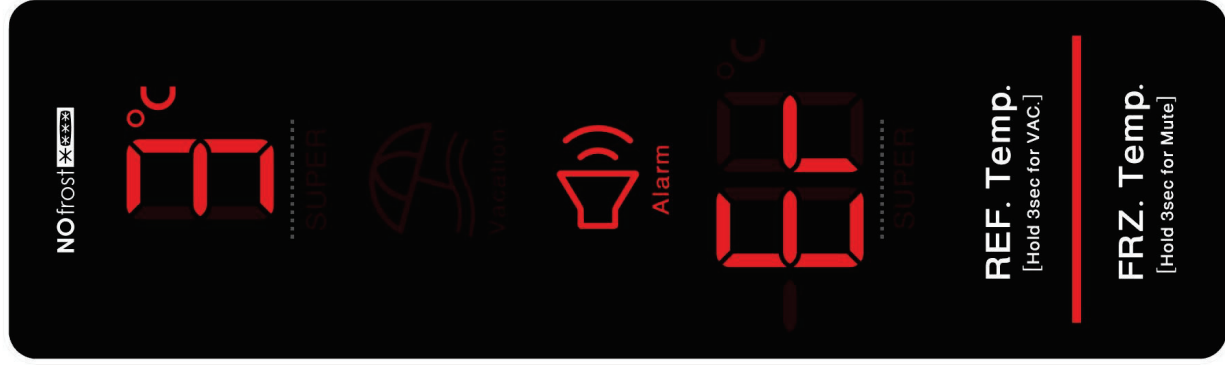


فعال بودن سوپر فریز



سایلنت کردن محصول

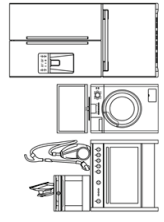




وجود مشکل در محصول



حالت استندبای

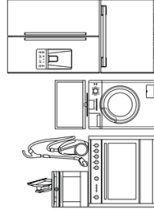


ENGINEERING DIVISION
RESEARCH & DEVELOPMENT DEPARTMENT
ENTEKHAB GROUP DESIGN CENTER





دمای یخچال



ENGINEERING DIVISION
RESEARCH & DEVELOPMENT DEPARTMENT
ENTEKHAB GROUP DESIGN CENTER



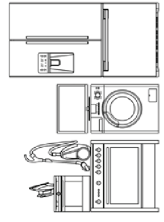
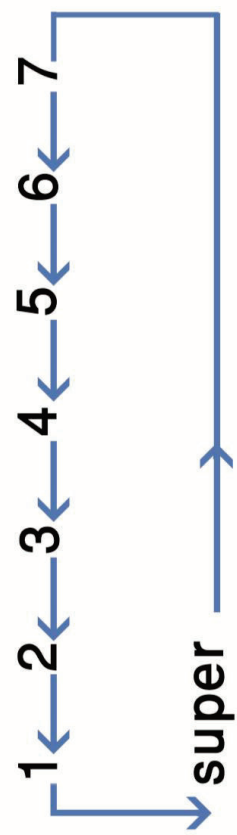


بالا ترین دمای یخچال



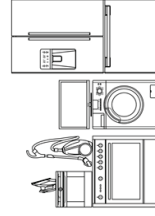
حداقل دمای یخچال

با زدن دکمه REF. TEMP. دما از ۷ درجه به ۱ درجه کاهش پیدا می کند.



-33.0°C

دمای فریزر

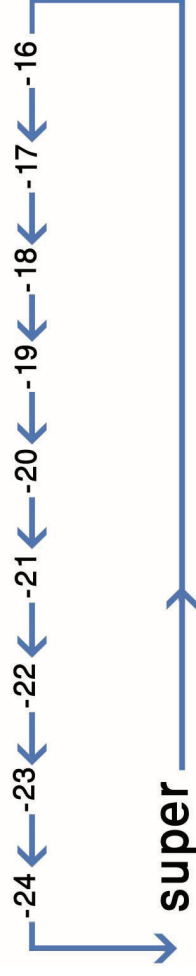


ENGINEERING DIVISION
RESEARCH & DEVELOPMENT DEPARTMENT
ENTEKHAB GROUP DESIGN CENTER



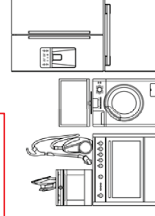


با زدن دکمه FRZ. TEMP. دما از ۱۶- درجه به ۲۴- درجه کاهش پیدا می کند.



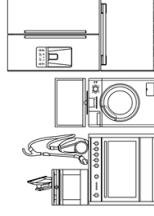
حداکثر دمای فریزر

حداقل دمای فریزر





وکیشن



ENGINEERING DIVISION
RESEARCH & DEVELOPMENT DEPARTMENT
ENTEKHAB GROUP DESIGN CENTER



NO frost

8°C

SUPER



Vacation



Alarm

-22°C

SUPER

REF. Temp.
[Hold 3sec for VAC.]

FRZ. Temp.
[Hold 3sec for Mute]

فعال بودن و کیشن

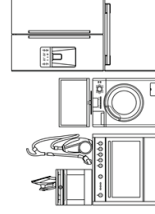
با نگه داشتن **۳ ثانیه** دکمه REF. TEMP. این گزینه فعال می شود. در این حالت نمایشگر، دمای یخچال نیز خاموش می گردد.

غیر فعال شدن این حالت

۱. سه بار باز و بسته شدن درب یخچال و بعد از آن دما به آخرین حالت تنظیمی بر می گردد.


۲. تغییر دمای یخچال

(با تماس اول نمایشگر از حالت استندبای خارج می گردد و با تماس دوم دمای یخچال تغییر می کند)



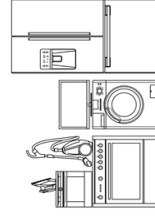
ENGINEERING DIVISION
RESEARCH & DEVELOPMENT DEPARTMENT
ENTEKHAB GROUP DESIGN CENTER





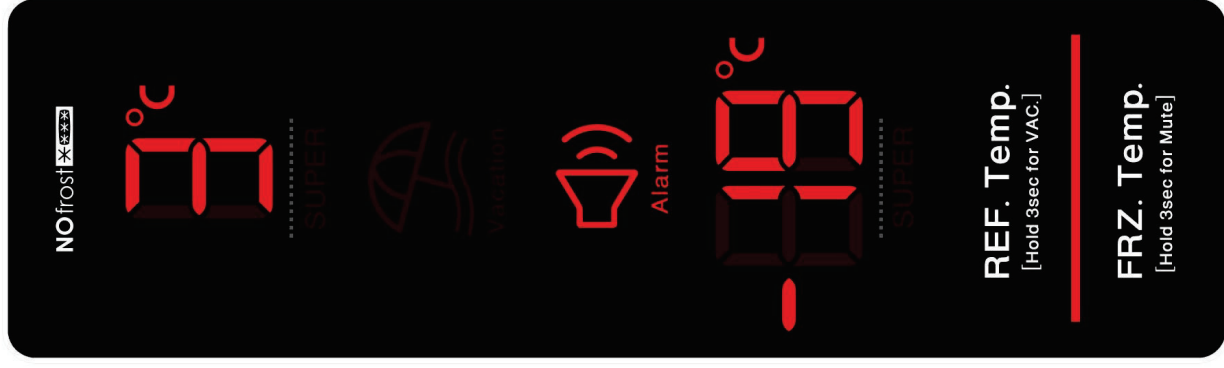
Alarm

هشدار باز بودن درب



ENGINEERING DIVISION
RESEARCH & DEVELOPMENT DEPARTMENT
ENTEKHAB GROUP DESIGN CENTER





فعال بودن آلارم



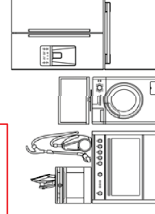
غیر فعال بودن آلارم


این آیکن همیشه فعال می باشد و موقعی که درب یخچال یا فریزر بیش از حد باز باشد این آیکن به حالت چشمک زن تبدیل می شود و صدای آلارم نیز شنیده می شود. این آیکون صرفاً مربوط به درب می باشد و کارایی دیگری ندارد.

غیر فعال شدن این حالت

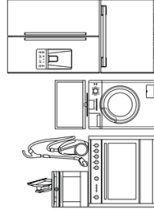
۱. با نگه داشتن ۳ ثانیه دکمه FRZ. TEMP. هشدار غیر فعال میگردد و صوت غیر فعال شده و اخطار فقط به صورت چشمک زن نمایش داده می شود.

۲. وقتی که به علت باز بودن درب این آیکن فعال می گردد با لمس هر دکمه ای صوت قطع می گردد.



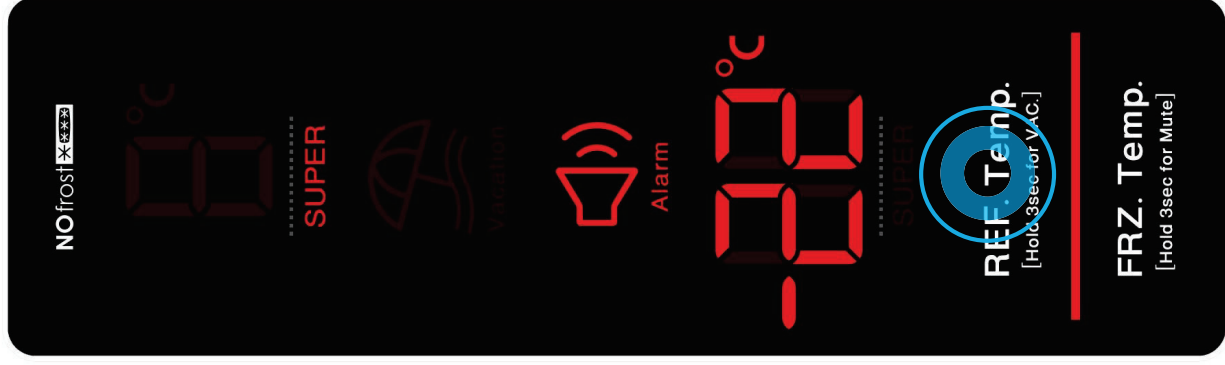


سوپر کول



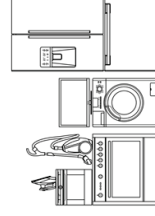
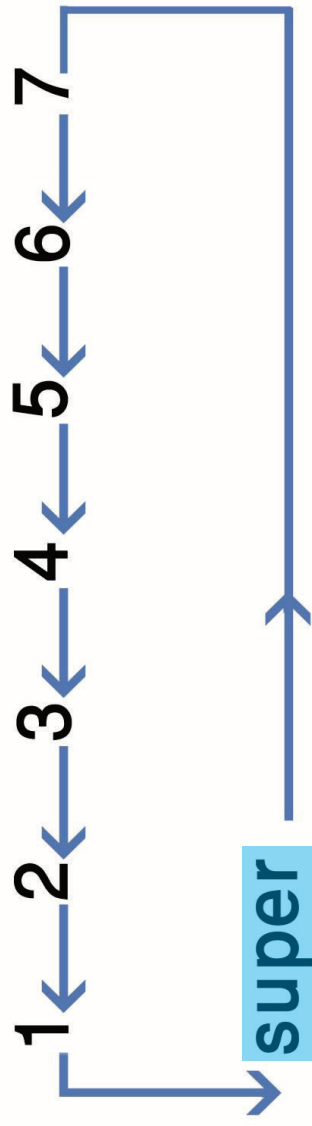
ENGINEERING DIVISION
RESEARCH & DEVELOPMENT DEPARTMENT
ENTEKHAB GROUP DESIGN CENTER





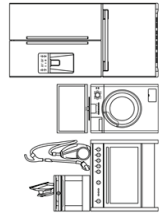
فعال بودن حالت سوپر کول

▪ با زدن دکمه REF. TEMP. دما از ۷ درجه به ۱ درجه کاهش پیدا می کند و با فشار مجدد دکمه دما بعد از ۱، حالت سوپر فعال میگردد و در این حالت نمایشگر دمای یخچال خاموش می گردد و پس از اتمام عملیات سوپر دمای پیش فرض یخچال (۳ درجه) فعال می گردد.



-30°C
.....
SUPER

سوپر فریز



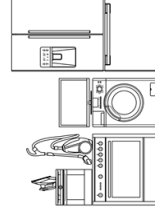
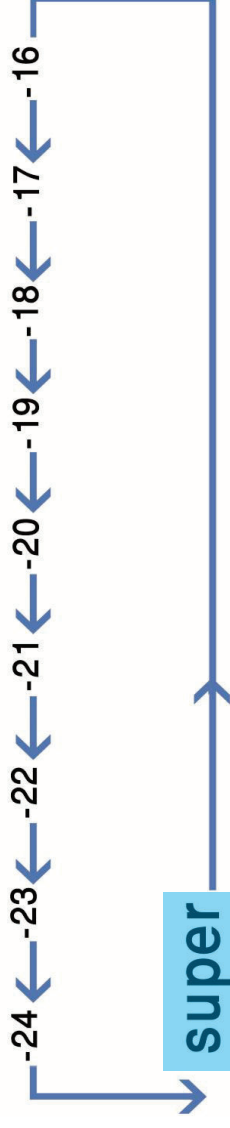
ENGINEERING DIVISION
RESEARCH & DEVELOPMENT DEPARTMENT
ENTEKHAB GROUP DESIGN CENTER





فعال بودن حالت سوپر فریز

با زدن دکمه FRZ. TEMP. دما از **۱۶-** درجه به **۲۴-** درجه کاهش پیدا می کند و با فشار مجدد دکمه دما بعد از **۲۴-**، حالت سوپر فعال میگردد و در این حالت نمایشگر دمای فریزر خاموش می گردد و پس از اتمام عملیات سوپر دمای پیش فرض فریزر (**۱۹-** درجه) فعال می گردد.

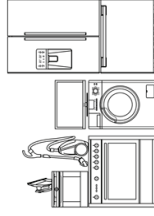


ENGINEERING DIVISION
RESEARCH & DEVELOPMENT DEPARTMENT
ENTEKHAB GROUP DESIGN CENTER



33°C

خطا در محصول



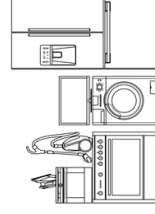
ENGINEERING DIVISION
RESEARCH & DEVELOPMENT DEPARTMENT
ENTEKHAB GROUP DESIGN CENTER





- هنگامیکه عمل محصول دچار اختلال گردد در این حالت به صورت دائم خطا نمایش داده می شود و نمایشگر به حالت استندبای نمی رود.

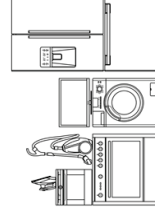
نمایش خطا در محصول



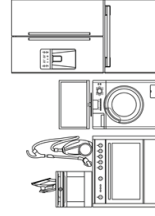


حالت استندبای

▪ در این حالت نمایشگر بعد از ۳۰ ثانیه به حالت استند بای می رود و تمامی آیکن ها خاموش می گردد و فقط LED بین دکمه ها کم نور می گردد.

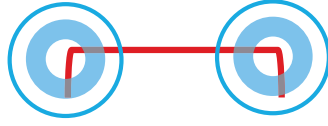


کلید های میانبر



ENGINEERING DIVISION
RESEARCH & DEVELOPMENT DEPARTMENT
ENTEKHAB GROUP DESIGN CENTER



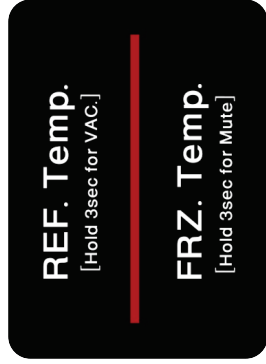


۱- نمایش خطا

با لمس همزمان و بیش از ۳ ثانیه دو کلید خطا نمایش داده می شود.

اگر محصول چند خطا داشت بعد از ۵ ثانیه سایر خطاها به ترتیب فاصله زمانی ۲ ثانیه نمایش داده می شود

R



2 +



۲- استارت سریع کمپرسور

نگه داشتن کلید F (FRZ. TEMP.) و ۲ بار فشار دادن کلید R (REF. TEMP.)

نمایشگر CO را نمایش می دهد

R



3 +



۳- استارت سریع هیتر

نگه داشتن کلید F (FRZ. TEMP.) و ۳ بار فشار دادن کلید R (REF. TEMP.)

نمایشگر H را نمایش می دهد

